

D / GB

Ersatzteilliste / Spare Parts List

HYDRAULISCHE FAHRTRAGE / HYDRAULIC STRETCHER



www.amf-bruns.de



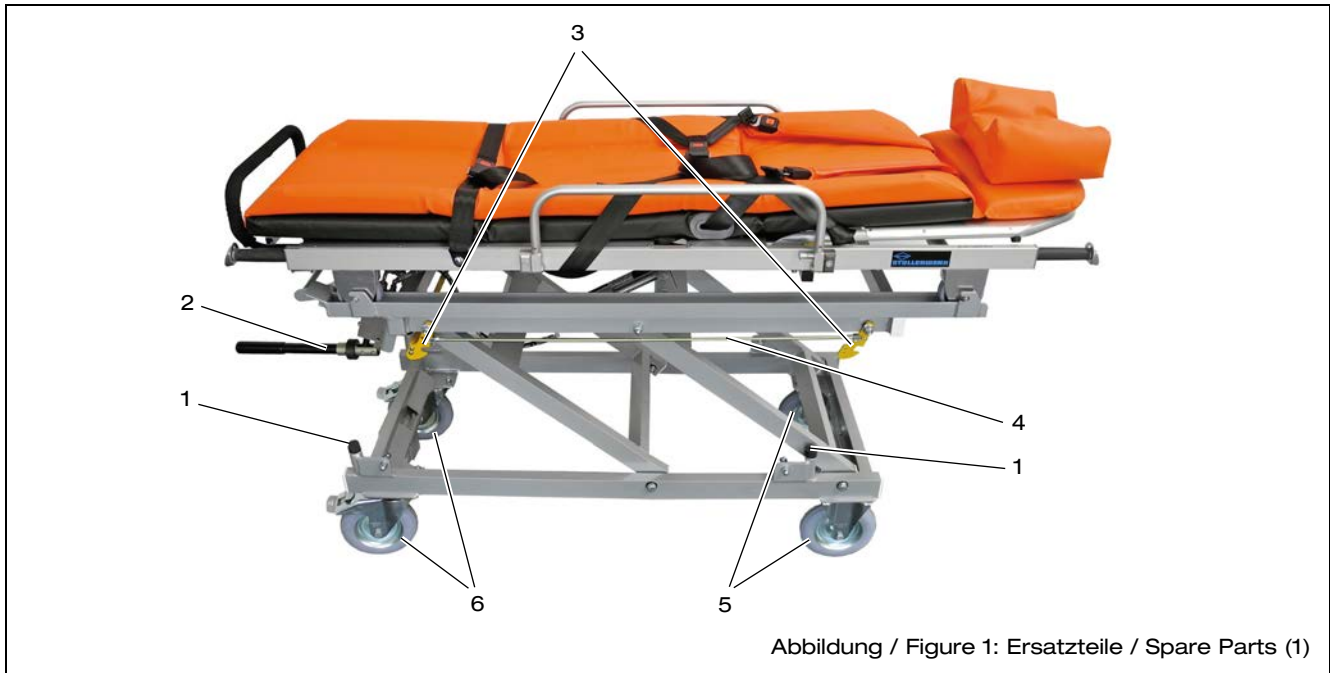
Inhaltsverzeichnis

1 Ersatzteile	4
2 Kundendienst	11

Contents

1 Spare Parts	4
2 Customer Service	11

1 Ersatzteile / Spare Parts



Pos. Item	Artikel-Nr. Article No.	Benennung Designation	Abbildung Figure
1	10003034	Gummipuffer / Rubber buffer	
2	10002387	Handpumpe mit Notsenken / Handpump with release	
3	200196869	Sicherungsriegel / Safty lever	
4	200502197	Schubstange / Push rod	













Pos. Item	Artikel-Nr. Article No.	Benennung Designation	Abbildung Figure
5	10003414	Bockrolle / Fixed Castor	
6	10003416	Lenkrolle, gebremst / Swivel Castor with brake	



Abbildung / Figure 2: Ersatzteile / Spare Parts (2)



Pos. Item	Artikel-Nr. Article No.	Benennung Designation	Abbildung Figure
7	10000758	Hydraulikschlauch, L = 575 mm / Hydraulic hose, L = 575 mm	


Pos. Item	Artikel-Nr. Article No.	Benennung Designation	Abbildung Figure
8	200196917	Querstrebe / Cross brace	
9	10000787	Hydraulikschlauch-Saugleitung, L = 250 mm / Hydraulic suction hose, L = 250 mm	
10	10014218	Verschlusskappe Öltank / Sealing cap	
11	200200962	Handgriff / Handhold	
12	10012441	Druckfeder / Compression Spring	
13	10019707	Hydraulikschlauch für Verriegelungs- zylinder, L = 320 mm / Hydraulic hose for cylinder, L = 320 mm	
14	10011646	Zylinderaufnahme für Verriegelung / Bracket	
15	200197013	Pumpenanschlag / Bush	



Pos. Item	Artikel-Nr. Article No.	Benennung Designation	Abbildung Figure
16	10013464	Kunststoffkappe 60 x 30 x 3 / Plastic cap 60 x 30 x 3	



Pos. Item	Artikel-Nr. Article No.	Benennung Designation	Abbildung Figure
17	10019792	Winkelverschraubung 90° Elbow fitting 90°	
18	10023466	Verschraubung, gerade M16 x 1,5 / Straight Fitting M16 x 1,5	
19	10015257	T-Verschraubung / Swivel Fitting, T-shaped	

Pos. Item	Artikel-Nr. Article No.	Benennung Designation	Abbildung Figure
20	H20183	Hydraulikzylinder für Verriegelung / Hydraulic Cylinder for locking	
21	200240384	Bolzen; Zylinderaufnahme / Cylinder fixation bolt	



Pos. Item	Artikel-Nr. Article No.	Benennung Designation	Abbildung Figure
18	10023466	Verschraubung, gerade M 16 x 1,5 / Straight Fitting M 16 x 1,5	
22	10015953	Verschraubung, gerade M 12 x 1,5 / Straight Fitting M 12 x 1,5	







Abbildung / Figure 5: Ersatzteile / Spare Parts (5)

Pos. Item	Artikel-Nr. Article No.	Benennung Designation	Abbildung Figure
23	H20184	Gaszugfeder / Gasspring	
24	H20181	Hydraulikzylinder Ab 09/2019: Nur noch schwarze Aus- führung verfügbar. / Hydraulic Cylinder for lifting From 09/2019: Only black version left available.	
25	200214704	Bolzen M 12 x 80 Bis 08/2019: 1x Pos. 25 und 1x Pos. 26 Ab 09/2019: 2x Pos. 26 / Bolt M 12 x 80 To 08/2019: 1x Pos. 25 and 1x Pos. 26 From 09/2019: 2x Pos. 26	
26	10018388	Bolzen M 12 x 90 Bis 08/2019: 1x Pos. 25 und 1x Pos. 26 Ab 09/2019: 2x Pos. 26 / Bolt M 12 x 90 To 08/2019: 1x Pos. 25 and 1x Pos. 26 From 09/2019: 2x Pos. 26	
27	10003115	Kunststoffkappe 50 x 30 x 3 / Plastic cap 50 x 30 x 3	



Abbildung / Figure 6: Ersatzteile / Spare Parts (6)

Pos. Item	Artikel-Nr. Article No.	Benennung Designation	Abbildung Figure
28	H20173	Halterung hinten komplett / Locking device rear complete	
29	200217936	Bodenthalterung hinten / Locking bracket rear	
30	H20174	Halterung vorne komplett / Locking device front complete	

2 Kundendienst / Customer Service

Der Kundendienst der AMF-Bruns GmbH & Co. KG steht Ihnen bei der Bestellung von Ersatzteilen, für Wartungs- und Reparaturarbeiten und bei Problemen und Fragen zur Verfügung.

The AMF-Bruns customer service department will be more than pleased to assist in ordering spare parts, maintenance and repair work and help with general problems or queries.

Die Anschrift lautet / The address is:

AMF-Bruns GmbH & Co. KG

Hauptstraße 101

D – 26689 Apen

Tel.: +49 (0) 44 89 / 72 72-22

Fax: +49 (0) 44 89 / 62 45

service.hubmatik@amf-bruns.de

www.amf-bruns.de



HINWEIS

Gewährleistungsarbeiten an der Auffahrrampe dürfen nur ausgeführt werden, wenn dies zuvor mit der AMF-Bruns GmbH & Co. KG abgestimmt wurde.

Ohne vorherige Abstimmung können die Kosten für diese Arbeiten von AMF-Bruns nicht übernommen werden.



NOTE

Guarantee work on the access ramp must only be carried out with the prior agreement of AMF-Bruns GmbH & Co. KG.

The costs of such work will not be accepted by AMF-Bruns without prior agreement.



AMF-Bruns GmbH & Co. KG | Hauptstraße 101 | D-26689 Apen
Telefon +49 (0) 44 89 / 72 72 22 | Fax +49 (0) 44 89 / 62 45
service.hubmatik@amf-bruns.de

www.amf-bruns.de



DIN EN ISO 9001
REG.-NR. 01 0105027